

Neto imovina **263.092.162,93 kn**
Cijena udjela **101,0037**

• Osnovne informacije o fondu

Društvo za upravljanje Otp Invest d.o.o.
Depozitar OTP banka d.d.
Vrsta fonda kratkoročni obveznički
Datum osnivanja fonda 5.2.2013
Valuta EUR
ISIN HROTPIUENVC5
Početna vrijednost udjela 100 EUR
Minimalan ulog prva uplata 100 EUR, daljne 15 EUR ili 100 HRK
Rizičnost Fond je niskog rizika

• Naknade

Ulazna nema je
Izlazna do 15 dana 1.5%, nakon 15 dana 0%
Depozitaru 0,09% na godišnjoj razini
Upravljačka 0,95% na godišnjoj razini

• Investicijski ciljevi i strategija ulaganja fonda

Investicijski cilj fonda je nastojanje ostvarivanja porasta vrijednosti udjela u srednjem roku većeg od kratkoročnih stopa na tržištu novca s visokom likvidnošću i niskom volatilnosti imovine, a ulaganjem pretežito u obveznice, a zatim u depozite i instrumente tržišta novca izdavatelja iz Republike Hrvatske i ostalih članica Europske Unije.

Izloženost korporativnim ili municipalnim dužničkim instrumentima je moguća, dok izloženost dioničkom tržištu nije dozvoljena. Najveći dio imovine uložen je u valuti EUR, a sporedna valutna izloženost ne prelazi 20%.

• Indikator rizičnosti

manji očekivani povrat veći očekivani povrat
manji rizik veći rizik



Prikazani indikator rizika je dobiven iz povijesnih podataka i ne mora biti pouzdan pokazatelj budućeg profila rizičnosti fonda niti procjena budućih prinosa.

• Podaci o društvu za upravljanje

Naziv OTP invest društvo za upravljanje fondovima d.o.o.
Adresa Divka Budaka 1D
Grad Zagreb
Elektronska pošta info@otpinvest.hr
Telefon 072/201-092
Internet stranica www.otpinvest.hr

Kretanje cijene udjela od 28.02.2017 - 28.02.2022.



• Top 10 ulaganja Fonda

Republika Hrvatska	RHMF-O-247E	18,71%
Republika Hrvatska	RHMF-O-227E	8,14%
Rumunjska	ROMANI 2,75 25	7,53%
Republika Hrvatska	CROATI 3,875 22	6,53%
Republika Hrvatska	CROATI 3 25	5,04%
Rumunjska	ROMGB 4% 23	4,48%
CTP NV	CTPNV 2,125 25	4,45%
Republika Hrvatska	CROATI 2,75 30	4,37%
Republika Hrvatska	CROATI 1,125 29	4,17%
Češka	CZGB 0,45 23	3,60%

• Prinosi

1 mj. - 31.01.22.-28.02.22.	-0,58%	2021.	-0,04%
3 mj. - 30.11.21.-28.02.22.	-0,61%	2020.	0,03%
6 mj. - 31.08.21.-28.02.22.	-0,79%	2019.	-0,14%
YTD. - 31.12.21.-28.02.22.	-0,68%	2018.	-0,25%
1 god - 28.02.21.-28.02.22.	-0,61%	2017.	-0,45%
Prosječan godišnji prinos	0,11%		

Metoda izračuna prinosa sastoji se od izračuna postotne promjene početne i završne cijene udjela fonda u određenom vremenskom roku. Prosječan godišnji prinos predstavlja prinos koji je Fond ostvario od osnutka. Izračunava se kao geometrijska sredina dnevnih prinosa ostvarenih od osnutka Fonda i izražena na godišnjoj razini. Rezultati poslovanja fonda ostvareni u proteklom razdoblju ne predstavljaju indikaciju i nemaju nikakav utjecaj na buduće rezultate poslovanja fonda. Prinosi iz proteklih razdoblja imaju informativni karakter i ne predstavljaju indikaciju mogućih prinosa u budućnosti. U prinos su uključeni troškovi fonda osim eventualnih ulaznih i izlaznih naknada.

• Izloženost prema prenosivim VP

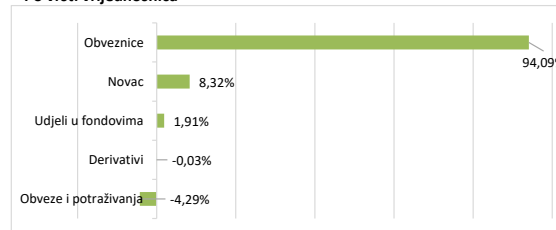
Prenosivi VP iz portfelja fonda uvršteni su na uređenim tržištima RH, EU ili trećoj zemlji te su u ukupnom portfelju zastupljeni sa 94,09%. Izloženost prema nevrštenim VP iznosi 0,00%.

• Popis vrijednosnih papira koji se mjere metodom procjene

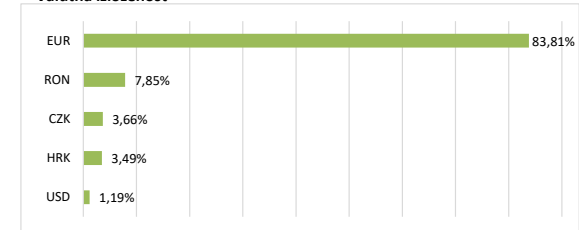
Oznaka	Izdavatelj	Procijenjena cijena	Datum procjene	Metoda
RIBA-O-262E	ERSTE & STEIERMAERKISCHE BANK d.d.	99,3889	28.2.2022	amortizacija EKS
RIBA-O-238A	ERSTE & STEIERMAERKISCHE BANK d.d.	102,0025	28.2.2022	amortizacija EKS
RHMF-O-247E	Republika Hrvatska	112,6980	28.2.2022	BVAL
INA-O-26CA	INA-Industrija nafte d.d.	99,4621	28.2.2022	amortizacija EKS

PODACI O STRUKTURI PORTFELJA

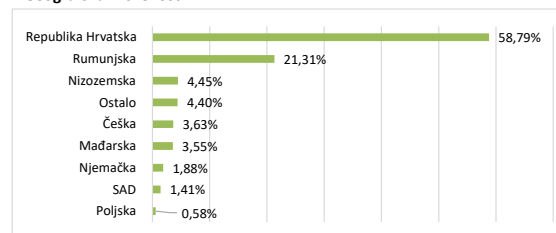
• Po vrsti vrijednosnica



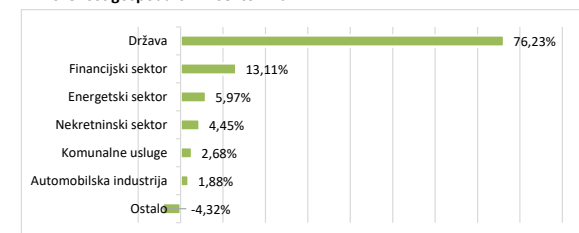
• Valutna izloženost



• Geografska izloženost



• Izloženost gospodarskim sektorima



Prije ulaganja u investicijski fond upoznajte se sa prospektom i pravilima fonda. Prospekti i pravila fondova na hrvatskom jeziku dostupni su u tiskanom obliku u svim poslovnicama OTP banke, u prostorijama OTP Investa te u elektronskom obliku na web stranicama OTP Investa. Prikazani indikator rizika je dobiven iz povijesnih podataka i ne mora biti pouzdan pokazatelj budućeg profila rizičnosti fonda niti procjena budućih prinosa. Ovaj izvještaj ne predstavlja ponudu na kupnju ili prodaju udjela fonda.